



TIANLAI TIRA LED

INSTRUCCIONES DE USUARIO Controlador LED RGB Bluetooth



I. Parámetro del producto:

Categoría – Control LED
 Versión – Bluetooth 5.2
 Aplicación – ZENGGE
 Sistema operativo – Android 7.0 o superior/iOS 13
 Voltaje de entrada – DC 24V
 Potencia máxima de salida – 72W Máxima
 Método de conexión - Anodo común
 Temperatura de funcionamiento - -20~+55°
 Distancia de control - Distancia visible 30M
 Peso neto – 4.2g
 Dimensión (L * B * H) – 50mm*19mm*15mm

Escanee el siguiente código QR para descargar la aplicación gratuita "ZENGGE".



Aplicación

Si tiene alguna otra pregunta, escanee el siguiente código QR para ver operaciones más detalladas.

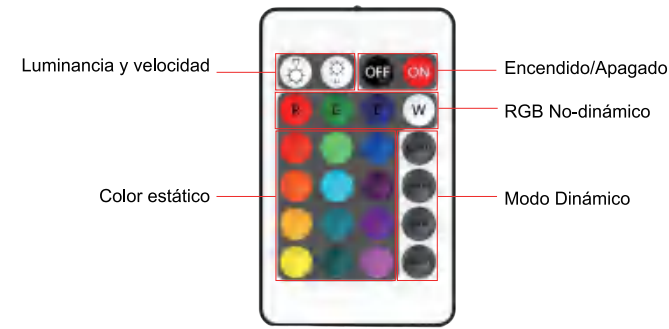


Instructivo

OBSERVACIONES

1. Utilice el producto en un ambiente seco.
2. Utilice el voltaje de entrada a 12-24 V DC, no debe conectarse directamente a 220V AC.
3. El producto requiere conexión de ánodo común. La conexión incorrecta provocará un mal funcionamiento.

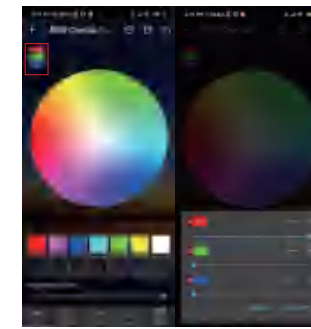
II: Instrucciones de la tecla del control remoto



III: Instrucciones de la interfaz de aplicación

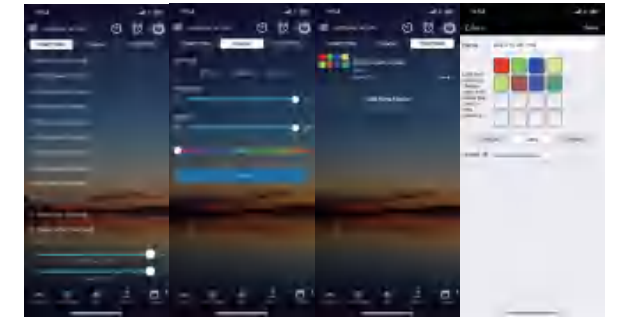
a) Colores

Admite control de 16 millones de colores y ajuste de brillo. Los 5 colores y el nivel de brillo creados se almacenarán presionando prolongadamente el botón "DIY" y se recuperarán presionando brevemente el mismo botón. En la esquina superior izquierda de la pantalla, los canales individuales R/G/B se pueden llamar por separado y ajustar de 0 a 255 para obtener los colores deseados.



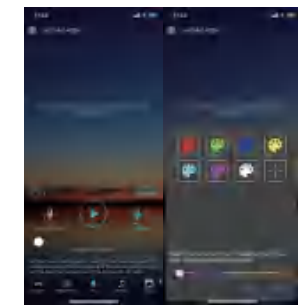
b) Funciones

20 modos dinámicos preestablecidos, convenientes para que los usuarios accedan directamente a diferentes modos de iluminación. Soporte para colores personalizados y conservación. Cada grupo de 16 colores se puede seleccionar para diferentes transformaciones de colores, y hay tres modos dinámicos de cambio gradual, salto y luz estroboscópica para la selección. Se agregó la función de modo de luz de velas, ajuste el brillo, la velocidad y el color libremente, la luz se puede ajustar para respirar y batir como la luz de las velas para crear una atmósfera cálida.



c) Micrófono

Haga clic/vaya a la interfaz de la APLICACIÓN. En esta función, la luz LED del "Mic" conectado se enciende dependiendo del volumen/ruido del exterior como un micrófono. Esto también funciona cuando se reproduce música o hay un ruido desde el exterior, la luz comenzará a "bailar" en base a un ritmo diferente. La sensibilidad del micrófono se puede ajustar mediante el control deslizante. Hay dos formas de ingresar la señal de audio en el controlador, micrófono de aplicación incorporado y micrófono externo (para la versión de control de sonido).

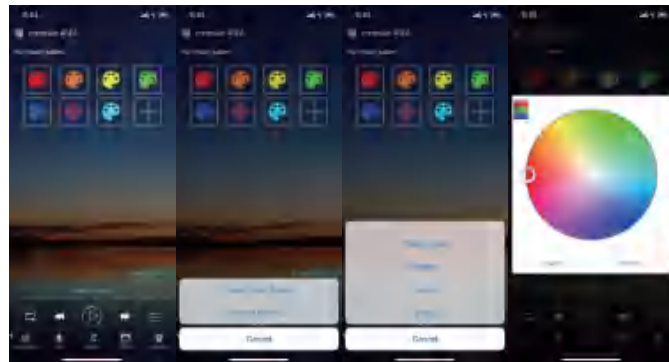


d) Música

Función de sincronización de iluminación y ritmo musical

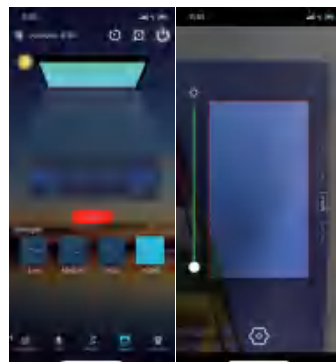
El sistema IOS necesita descargar archivos de música en iTunes o importar música desde la PC de acuerdo con las instrucciones para sincronizar las luces con el ritmo de la música.

El sistema Android necesita descargar archivos de música al teléfono móvil para su uso.



e) Modo cine

Obtenga el color a través de la cámara del teléfono móvil y cambie el efecto de color de acuerdo con la pantalla del televisor automáticamente, creando una maravillosa atmósfera de visualización.

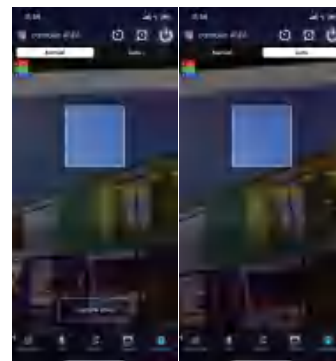


f) Cámara

Función de color de fondo de captura de cámara

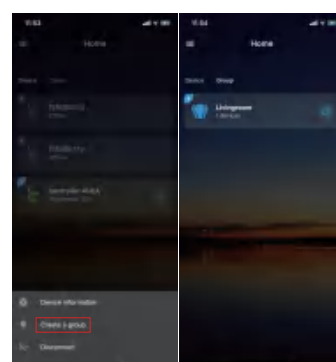
Modo manual: Presione manualmente para seleccionar hacia dónde apunta actualmente la cámara para reconocimiento y conversión de color.

Modo automático: el área a la que apunta la cámara es el área de color y el color de la luz cambiará en consecuencia.



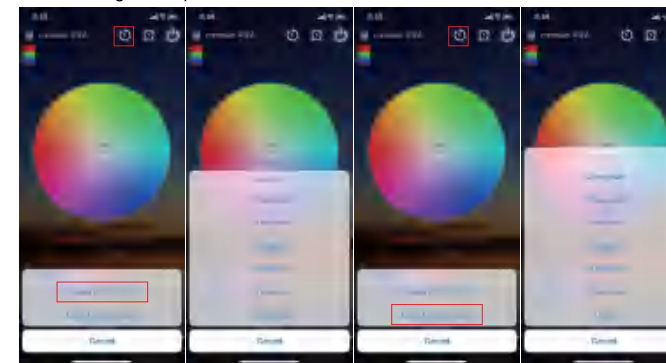
g) Función de grupo

Este modo le permite crear diferentes grupos para controlar más de un controlador, por ejemplo, si tiene 5 unidades de controlador, puede usar 2 dispositivos en su sala de estar y los otros en su patio. La función de agrupación le permite controlar estos dispositivos individualmente o agruparlos como una sola unidad.



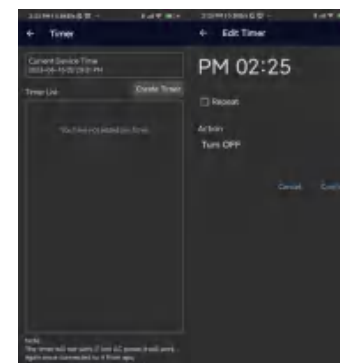
h) Cambio gradual o función de interruptor de retardo

Puede configurar el temporizador para retrasar o encender y apagar gradualmente las luces según sus preferencias.



i) Temporizador de luz

Puede hacer que sus luces se enciendan o apaguen automáticamente en un tiempo específico configurando el temporizador. Para hacerlo, presione el ícono del reloj en la parte superior derecha, luego siga las indicaciones para configurar los temporizadores para que enciendan o apaguen automáticamente las luces con los colores especificados o cambien de modo en el tiempo especificado.



CERTIFICADO DE GARANTÍA LIMITADA:

PARA MAYOR INFORMACIÓN COMUNICARSE CON EL IMPORTADOR:
 IMPORTADOR: HUAMAI INTERNATIONAL MEXICO SA DE CV
 DOMICILIO: CALLE BOLIVAR 67 DESPACHO 30,
 CENTRO (AREA 8), CUAUHTEMOC, CIUDAD DE MÉXICO, C.P. 06080
 RFC: HIM210212QC6

CENTRO DE ATENCIÓN TELEFÓNICA: (55) 9275 9710 EXTENSIÓN: 168

COBERTURA DE LA GARANTÍA:

1. Se garantiza al cliente (usuario final), que el producto al que se refiere esta garantía comienza a partir de la fecha del ticket o factura de compra o de la póliza de garantía.
2. La presente garantía cubre únicamente aquellos defectos que surgen como resultado del uso normal del producto y no por aquellos que resultasen:
 - (a) Cuando el producto se hubiese utilizado en condiciones distintas a las normales.
 - (b) Cuando el producto no hubiese sido operado de acuerdo con el instructivo de uso que lo acompaña.
 - (c) Cuando el producto hubiese sido alterado o reparado por personas no autorizadas por el fabricante nacional, importador o comercializador responsable respectivo.
3. Si el cliente (usuario final) durante el período de garantía, pusiera en conocimiento al importador la existencia de los defectos definidos anteriormente, a consideración del proveedor podrá según prefiera, reparar o reemplazar el producto si está averiado, sin costo para el consumidor, para garantizar su funcionamiento de acuerdo a las especificaciones del mismo.
4. Este producto tiene una garantía limitada. Si el producto presenta defectos de fabricación, póngase en contacto con nosotros, antes de la fecha de caducidad de la garantía.
5. Para hacer válida esta garantía se deberá presentar el producto con empaque y accesorios acompañado del ticket o factura de compra y de la póliza de garantía correspondiente debidamente sellada. Para mayor información comunicarse a los teléfonos que refieren la garantía.
6. Para hacer válida la garantía en la ciudad de México o del interior de la República dirigirse a la dirección que se refiere en la misma.
7. En caso de requerirse partes, componentes, consumibles y accesorios dirigirse a la dirección que refiere en la misma.

FUNDAMENTO LEGAL

Esta póliza de garantía se basa en las disposiciones establecidas en el Capítulo IX de la Ley Federal de Protección al Consumidor, en particular en los Artículos 77, 78, 79, 80, 81, 82, 83 y 84.

CERTIFICADO DE GARANTÍA:

DURACIÓN DE LA GARANTÍA: 90 días
 PRODUCTO: TIRA LED
 MODELO: TL-20
 REFERENCIA: TN2835RGB10
 MARCA: TIANLAI
 FECHA DE COMPRA: _____



SELLO DEL ESTABLECIMIENTO
 DONDE FUE HECHA LA COMPRA